



## Relatório Analítico dos Investimentos

em novembro de 2022

Este relatório atende a Portaria MPS nº 519, de 24 de agosto de 2011, Artigo 3º Incisos III e V.

A  
P  
Vot

Carteira consolidada de investimentos - base (Novembro / 2022)

Produto / Fundo	Resgate	Carencia	Saldo	Particip. S/ Total	Cotistas	% S/ Pl. do Fundo	Enquadramento
TÍTULOS PÚBLICOS			13.680.834,77	24,87%		0,00%	Artigo 7º, Inciso I, Alínea 'a'
BB AUTOMÁTICO FIC RENDA FIXA CURTO PRAZO	D+0	Não há	4.582.142,76	8,33%	3.188	0,00%	Artigo 7º, Inciso I, Alínea 'b'
BB IMA-B 5 FIC RENDA FIXA PREVIDENCIÁRIO LP	D+1	Não há	1.589.287,59	2,89%	762	0,03%	Artigo 7º, Inciso I, Alínea 'b'
BB IMA-B TÍTULOS PÚBLICOS FI RENDA FIXA PREVIDEN...	D+1	Não há	288.767,54	0,52%	569	0,01%	Artigo 7º, Inciso I, Alínea 'b'
BB TÍTULOS PÚBLICOS IPCA FI RENDA FIXA PREVIDENC...	D+0	16/05/2023	473.818,59	0,87%	353	0,01%	Artigo 7º, Inciso I, Alínea 'b'
BRADESCO FEDERAL EXTRA FI RENDA FIXA REFERENCIAD...	D+0	Não há	194.282,15	0,35%	431	0,00%	Artigo 7º, Inciso I, Alínea 'b'
BB PERFL FIC RENDA FIXA REFERENCIADO DI PREVIDE...	D+0	Não há	5.467.998,94	9,94%	1.043	0,05%	Artigo 7º, Inciso III, Alínea 'a'
BB PLUS ÁGIL FIC RENDA FIXA REFERENCIADO DI	D+0	Não há	4.475.527,59	8,13%	458.943	0,02%	Artigo 7º, Inciso III, Alínea 'a'
BRADESCO INSTITUCIONAL IMA-B 5 FIC RENDA FIXA	D+1	Não há	2.763.009,46	5,02%	156	0,25%	Artigo 7º, Inciso III, Alínea 'a'
CAIXA BRASIL ATIVA FIC RENDA FIXA LP	D+1	Não há	366.437,54	0,67%	127	0,04%	Artigo 7º, Inciso III, Alínea 'a'
CAIXA BRASIL FI RENDA FIXA REFERENCIADO DI LP	D+0	Não há	11.025.367,02	20,04%	985	0,08%	Artigo 7º, Inciso III, Alínea 'a'
CAIXA BRASIL MATRIZ FI RENDA FIXA	D+0	Não há	2.428.315,16	4,41%	319	0,04%	Artigo 7º, Inciso III, Alínea 'a'
PREMIUM FIDC SÊNIOR 1	Não se ...	Não se aplica	109.802,73	0,20%	98	0,36%	Artigo 7º, Inciso V, Alínea 'a'
CAIXA BRASIL PCA XV/ FI RENDA FIXA CRÉDITO PRIV...	D+0	18/04/2018	839.424,80	1,53%	114	0,38%	Artigo 7º, Inciso V, Alínea 'b'
BB AÇÕES VALOR FIC AÇÕES	D+33	Não há	448.982,99	0,82%	1.801	0,04%	Artigo 8º, Inciso I
BB BOLSA BRASILEIRA FIC AÇÕES	D+3	Não há	2.821.919,34	5,13%	7.903	1,09%	Artigo 8º, Inciso I
CAIXA BRASIL INDEXA IBOVESPA FI AÇÕES	D+4	Não há	3.111.111,83	5,65%	98	0,60%	Artigo 8º, Inciso I
CAIXA RIO BRANCO FUNDO DE FUNDOS FI - CXRI11	Não se ...	Não se aplica	344.900,00	0,63%		0,32%	Artigo 11º
DISPONIBILIDADES FINANCEIRAS	D+0		402.429,86	0,73%		0,00%	DF - Artigo 8º

Página 1 de 16

Mosaico Consultoria  
Otto Weiss, 10, sala A - Rio Negrinho - SC  
CEP: 89295-000 - Telefone: (47) 9135-4237


Carteira consolidada de investimentos - base (Novembro / 2022)

Produto / Fundo	Ressgate	Catência	Saldo	Particip. SI Total	Cotistas	% SI/ PL do Fundo	Enquadramento
Total para cálculo dos limites da Resolução			55.017.930,82				
DISPONIBILIDADES FINANCEIRAS			402.429,86				Artigo 6º
PL Total			55.420.360,68				


Enquadramento e Política de Investimento (RENDA FIXA) - Base (Novembro / 2022)

Artigos - Renda Fixa	Resolução	Carteira \$	Carteira	Estratégia de Alocação - 2022			GAP Superior
				Inf	Alvo	Sup	
Artigo 7º, inciso I, Alínea 'a'	100,00%	13.680.834,77	24,87%	0,00%	3,00%	100,00%	41.337.096,05
Artigo 7º, inciso I, Alínea 'b'	100,00%	7.133.298,65	12,97%	10,00%	29,00%	100,00%	47.884.632,17
Artigo 7º, inciso III, Alínea 'a'	60,00%	26.528.655,71	48,21%	10,00%	30,00%	60,00%	6.484.102,78
Artigo 7º, inciso V, Alínea 'a'	5,00%	109.802,73	0,20%	0,50%	0,50%	5,00%	2.641.093,81
Artigo 7º, inciso V, Alínea 'b'	5,00%	839.424,80	1,53%	1,00%	1,50%	5,00%	1.911.471,74
<b>Total Renda Fixa</b>	<b>100,00%</b>	<b>48.290.016,66</b>	<b>87,77%</b>	<b>21,50%</b>	<b>64,00%</b>	<b>270,00%</b>	




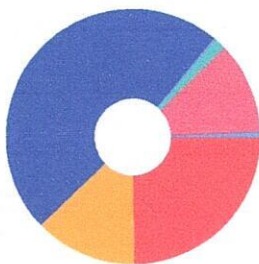
RENTA FIXA 48.290.016,66  
RENTA VARIÁVEL 6.727.914,16

*[Handwritten signatures and initials]*

Enquadramento e Política de Investimento (RENDA VARIÁVEL E EXTERIOR) - base (Novembro / 2022)

Artigos - Renda Variável / Estruturado	Resolução	Carteira \$	Carteira	Estratégia de Alocação - 2022			GAP Superior
				Inf	Alvo	Sup	
Artigo 8º, Inciso I	30,00%	6.383.014,16	11,60%	15,00%	25,00%	30,00%	10.122.365,09
Artigo 10º, Inciso I	10,00%	0,00	0,00%	0,00%	10,00%	10,00%	5.501.793,08
Artigo 11º	5,00%	344.900,00	0,63%	0,00%	0,00%	0,00%	-344.300,00
<b>Total Renda Variável / Estruturado</b>	<b>30,00%</b>	<b>6.727.914,16</b>	<b>12,23%</b>	<b>15,00%</b>	<b>35,00%</b>	<b>40,00%</b>	

Artigos - Exterior	Resolução	Carteira \$	Carteira	Estratégia de Alocação - Limite - 2022			GAP Superior
				Inferior	Alvo	Superior	
Artigo 5º, Inciso III	10,00%	0,00	0,00%	0,00%	1,00%	10,00%	5.501.793,08
<b>Total Exterior</b>	<b>10,00%</b>	<b>0,00</b>	<b>0,00%</b>	<b>0,00%</b>	<b>1,00%</b>	<b>10,00%</b>	



*[Handwritten signatures and initials]*



Enquadramento por Gestores - base (Novembro / 2022)

Gestão	Valor	% S/ Carteira	% S/ PL Gestão
BB GESTÃO DE RECURSOS DTVM	20.154.445,36	36,63	-
CAIXA DTVM	18.115.556,35	32,93	-
TESOURO NACIONAL TÍTULOS PUBL...	13.680.834,77	24,87	-
BRADESCO ASSET MANAGEMENT	2.957.291,61	5,38	0,00
PETRA CAPITAL	109.802,73	0,20	0,00

Estratégia de Alocação para os Próximos 5 Anos

Artigos	Estratégia de Alocação - 2022		Limite Inferior (%)	Limite Superior (%)
	Carteira \$	Carteira %		

Artigo 20º - O total das aplicações dos recursos do regime próprio de previdência social em fundos de investimento e carteiras administradas não pode exceder a 5% (cinco por cento) do volume total de recursos de terceiros gerido por um mesmo gestor ou por gestoras ligadas ao seu respectivo grupo econômico, assim definido pela CVM em regulamentação específica. (NR) - (Resolução 4963)




Retorno dos investimentos e Benchmark's de ativos no mês de Novembro/2022 - RENDA FIXA

	Mes	Ano	3M	6M	12M	24M	Var. Mes	Volatilidade 12M
<b>IPCA + 6,00% ao ano (Benchmark)</b>	0,88%	10,85%	2,14%	3,30%	12,25%	31,71%	-	-
CAIXA BRASIL IPCA XVI FI RENDA FIXA CREDITO PRIVADO	-0,32%	9,34%	2,00%	2,80%	10,11%	13,92%	1,94%	0,03%
<b>IMA-B 5 (Benchmark)</b>	-0,33%	8,76%	2,00%	2,38%	9,82%	15,81%	-	-
BB IMA-B 5 FIC RENDA FIXA PREVIDENCIARIO LP	-0,37%	8,52%	1,92%	2,25%	9,35%	15,20%	1,98%	0,03%
BRADESCO INSTITUCIONAL IMA-B 5 FIC RENDA FIXA	-0,36%	8,29%	1,89%	2,14%	9,13%	14,26%	1,97%	0,03%
<b>IMA-B (Benchmark)</b>	-0,79%	6,58%	1,92%	1,77%	6,92%	10,34%	-	-
BB IMA-B TITULOS PÚBLICOS FI RENDA FIXA PREVIDENCIARIO	-0,80%	6,33%	1,64%	1,67%	6,54%	9,78%	4,44%	0,04%
<b>Selic (Benchmark)</b>	1,02%	11,12%	3,15%	6,50%	11,97%	16,20%	-	-
BRADESCO FEDERAL EXTRA FI RENDA FIXA REFERENCIADO DI	0,99%	10,84%	3,08%	6,38%	11,65%	15,82%	0,00%	0,01%
<b>CDI (Benchmark)</b>	1,02%	11,12%	3,15%	6,50%	11,97%	16,20%	-	-
BB PERFL FIC RENDA FIXA REFERENCIADO DI PREVIDENCIARIO LP	1,02%	11,34%	3,19%	6,57%	12,23%	16,77%	0,02%	0,00%
CAIXA BRASIL FI RENDA FIXA REFERENCIADO DI LP	1,04%	11,39%	3,21%	6,61%	12,23%	16,93%	0,01%	0,00%
CAIXA BRASIL MATRIZ FI RENDA FIXA	1,01%	11,50%	3,19%	6,59%	12,34%	17,00%	0,03%	0,00%
PREMIUM FIDC SENIOR 1	-0,47%	-60,08%	-1,35%	-2,98%	-60,19%	-82,46%	1,35%	0,58%
BB AUTOMÁTICO FIC RENDA FIXA CURTO PRAZO	0,81%	8,64%	2,49%	5,10%	9,28%	-	0,01%	0,00%
BB PLUS AGIL FIC RENDA FIXA REFERENCIADO DI	0,99%	10,20%	2,91%	6,02%	10,95%	14,17%	0,00%	0,01%

Página 6 de 16

Mosaico Consultoria  
Oito Weiss, 10, sala A - Rio Negrinho - SC  
CEP: 89295-000 - Telefone: (47) 9135-4237





Retorno dos Investimentos e Benchmark's de ativos no mês de Novembro/2022 - RENDA FIXA

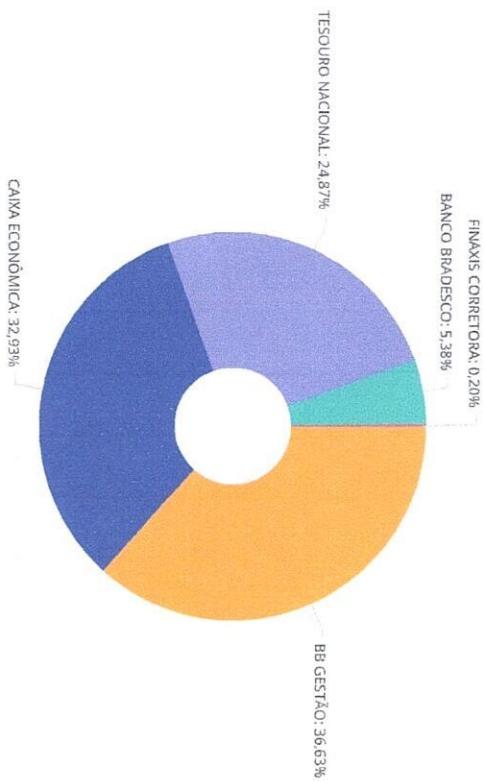
	Mês	Ano	3M	6M	12M	24M	Var Mês	Volatilidade 12M
IPCA (Benchmark)	0,41%	5,13%	0,71%	0,33%	5,00%	17,27%	-	-
CAIXA BRASIL ATIVA FIC RENDA FIXA LP	-0,20%	9,46%	2,06%	4,39%	10,28%	11,33%	1,79%	0,02%
BB TÍTULOS PÚBLICOS IPCA FI RENDA FIXA PREVIDENCIÁRIO	0,74%	10,38%	3,08%	3,35%	10,97%	17,53%	0,87%	0,03%




Retorno dos investimentos e Benchmark's de ativos no mês de Novembro/2022 - RENDA VARIÁVEL

	Mês	Ano	3M	6M	12M	24M	Var Mês	Volatilidade 12M
Ibovespa (Benchmark)	-3,08%	7,31%	2,71%	1,02%	10,37%	3,30%	-	-
BB BOLSA BRASILEIRA FIC AÇÕES	-3,05%	6,39%	2,55%	0,64%	9,35%	1,50%	13,00%	0,21%
CAIXA BRASIL INDEXA IBOVESPA FIC AÇÕES	-3,02%	7,38%	2,65%	1,18%	10,46%	3,10%	13,00%	0,21%
BB AÇÕES VALOR FIC AÇÕES	-3,00%	-1,02%	-0,85%	-4,35%	3,02%	4,37%	13,50%	0,19%
IFIX (Benchmark)	-4,15%	2,23%	-3,65%	1,66%	11,20%	2,09%	-	-
CAIXA RIO BRAVO FUNDO DE FUNDOS FI - CXRI11	-0,46%	1,08%	0,10%	9,54%	1,44%	-52,10%	3,82%	0,12%





Administrador	Valor
BB GESTÃO	20.154.445,36
CAIXA ECONÔMICA	18.115.556,35
TESOUREIRO NACIONAL	13.680.834,77
BANCO BRADESCO	2.957.291,61
FINAXIS CORRETORA	109.802,73







Carteira de Títulos Públicos no mês de (Novembro / 2022)

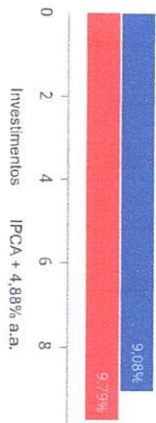
Títulos Públicos	Vencimento	Compra	Qtde	P.U. Compra	P.U. Atual	\$ Pago	\$ Atual	Marcação
NTN-9 - Nota do Tesouro Nacional - Série B	15/05/2027	11/11/2022	3.430	-3.986,49855176	3.998,581567	13.605,090,03	13.690,834,77	Curva

*[Handwritten signatures and initials in blue ink]*

Retorno e Meta de Rentabilidade acumulados no ano de 2022

Mês	Saldo Anterior	Aplicações	Ressgates	Saldo no Mês	Retorno	Retorno Acum.	Retorno Mês	Retorno Acum.	Meta Mês	Meta Acum.	Gap Acum.	VAR
Janeiro	49.741.985,33	413.132,45	485.624,26	50.564.586,44	885.492,92	885.492,92	1,80%	1,80%	0,94%	0,94%	191,52%	3,03%
Fevereiro	50.564.586,44	1.684.517,78	1.603.440,49	51.122.120,51	476.356,78	1.371.849,70	0,94%	2,76%	1,37%	2,33%	118,54%	2,42%
Março	51.122.120,51	20.205.655,85	20.256.149,81	52.524.815,89	1.455.169,04	2.827.018,74	2,85%	5,68%	2,04%	4,42%	129,64%	3,27%
Abril	52.524.815,89	909.807,12	898.996,20	51.537.529,07	-669.997,44	1.827.070,30	-1,90%	3,67%	1,42%	5,80%	62,16%	2,52%
Mai	51.537.529,07	621.879,66	477.717,78	52.237.586,44	555.905,29	2.382.975,59	1,08%	4,79%	0,89%	6,65%	69,52%	3,03%
Junho	52.237.586,44	7.355.906,56	7.374.840,18	52.289.438,09	-409.224,73	1.973.750,86	-0,78%	3,97%	1,07%	7,99%	49,73%	1,48%
Julho	52.289.438,09	2.922.825,48	2.862.036,35	52.859.524,66	509.397,44	2.483.148,30	0,97%	4,99%	-0,28%	7,88%	54,89%	1,35%
Agosto	52.859.524,66	628.075,49	480.557,83	53.718.195,18	691.052,86	3.174.201,16	1,30%	6,35%	0,07%	7,76%	81,85%	1,61%
Setembro	53.718.195,18	643.721,38	537.583,94	54.222.238,31	297.905,69	3.572.106,85	0,74%	7,14%	0,11%	7,88%	90,63%	1,79%
Outubro	54.222.238,31	196.264,43	76.016,98	55.310.991,13	668.515,37	4.240.622,22	1,78%	9,05%	0,97%	8,92%	101,39%	2,00%
Novembro	55.310.991,13	14.463.470,38	14.793.418,60	55.017.330,82	16.987,91	4.257.510,13	0,03%	9,08%	0,79%	9,79%	92,81%	2,36%

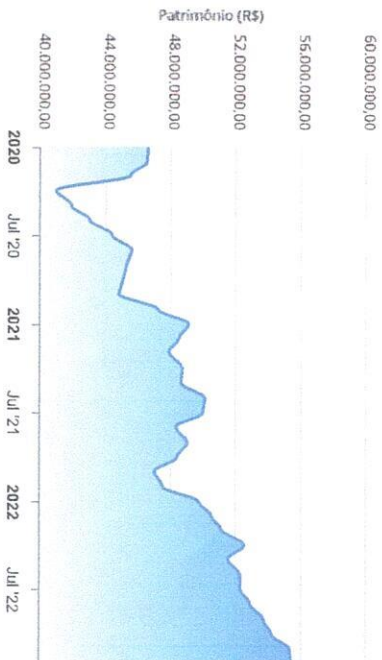
Investimentos x Meta de Rentabilidade



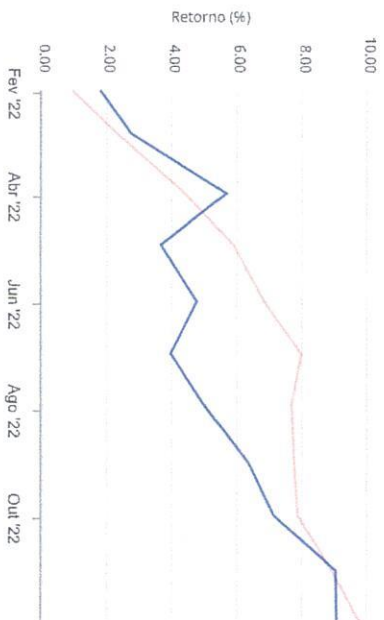
*[Handwritten signature]*



Evolução do Patrimônio



Comparativo




ANO 36M

- Investimentos    Meta de Rentabilidade
- IMA-B 5     IMA-B 5+     IMA Geral     IRE-M     IRE-M 1
  - IRE-M 1+     Ibovespa     IBX     SMLL     IDIV
  - CDI     IMA-B

Retorno dos Investimentos após as movimentações (aplicações e resgates) no mês de Novembro/2022

FUNDOS DE RENDA FIXA

Ativos Renda Fixa	Saldo Anterior	Aplicações	Resgates	Saldo Atual	Retorno (R\$)	Retorno (%)	(%) Instit	Var - Mês
CAIXA BRASIL FIC RENDA FIXA REFERENCIADO DI LP	10.914.284,21	0,00	2.198,11	11.025.367,02	113.280,92	1,04%	1,04%	0,01%
CAIXA BRASIL MATRIZ FIC RENDA FIXA	2.401.218,49	2.780,00	0,00	2.428.315,16	24.346,67	1,01%	1,01%	0,03%
BB PERFIL FIC RENDA FIXA REFERENCIADO DI PREVIDENC...	5.288.705,77	124.542,93	0,00	5.467.998,94	54.750,24	1,01%	1,02%	0,02%
BRADESCO FEDERAL EXTRA FIC RENDA FIXA REFERENCIADO ...	192.371,51	0,00	0,00	194.282,15	1.910,64	0,99%	0,99%	0,00%
BB PLUS AGIL FIC RENDA FIXA REFERENCIADO DI	4.434.092,59	0,00	0,00	4.475.527,59	41.435,00	0,93%	0,93%	0,00%
BB TÍTULOS PÚBLICOS IPCA FI RENDA FIXA PREVIDENCIA...	488.320,96	0,00	14.094,70	478.818,59	3.562,33	0,73%	0,74%	0,87%
BB AUTOMÁTICO FIC RENDA FIXA CURTO PRAZO	4.367.179,95	751.087,42	571.550,53	4.592.142,78	35.426,04	0,89%	0,81%	0,01%
TÍTULOS PÚBLICOS	0,00	13.605.090,03	0,00	13.690.834,77	75.744,74	0,56%	-	-
CAIXA BRASIL ATIVA FIC RENDA FIXA LP	367.157,79	0,00	0,00	366.437,54	-720,25	-0,20%	-0,20%	1,79%
CAIXA BRASIL IPCA XVI FI RENDA FIXA CREDITO PRIVAD...	842.120,39	0,00	0,00	839.424,80	-2.695,59	-0,32%	-0,32%	1,94%
BRADESCO INSTITUCIONAL IMA-B 5 FIC RENDA FIXA	2.773.038,58	0,00	0,00	2.763.009,46	-10.029,12	-0,36%	-0,36%	1,97%
PREMIUM FIDC SENIOR 1	110.325,23	0,00	0,00	109.802,73	-522,50	-0,47%	-1,22%	1,35%
BB IMA-B 5 FIC RENDA FIXA PREVIDENCIÁRIO LP	7.506.778,89	0,00	5.885.761,74	1.589.287,59	-51.729,56	-0,89%	-0,37%	1,99%
CAIXA BRASIL IMA-B 5 TÍTULOS PÚBLICOS FI RENDA FIX...	8.403.954,14	0,00	8.339.843,52	0,00	-64.110,62	-0,76%	-0,35%	1,95%
BB IMA-B TÍTULOS PÚBLICOS FI RENDA FIXA PREVIDENCI...	291.094,76	0,00	0,00	288.767,54	-2.327,22	-0,80%	-0,80%	4,44%
<b>Total Renda Fixa</b>	<b>48.391.643,16</b>	<b>14.483.470,38</b>	<b>14.793.418,60</b>	<b>48.290.016,66</b>	<b>218.321,72</b>	<b>0,45%</b>		<b>0,98%</b>





Retorno dos Investimentos após as movimentações (aplicações e resgates) no mês de Novembro/2022

FUNDOS DE RENDA VARIÁVEL

Ativos Renda Variável/Estruturados/Imobiliário	Saldo Anterior	Aplicações	Resgates	Saldo Atual	Retorno (R\$)	Retorno (%)	(%) Instit	Var - Mês
CAIXA RIO BRANCO FUNDO DE FUNDOS FI - CXRI11	346.500,00	0,00	0,00	344.800,00	-1.600,00	-0,46%	0,33%	3,82%
BB AÇÕES VALOR FIC AÇÕES	463.902,96	0,00	0,00	446.982,99	-13.919,97	-3,00%	-3,00%	13,50%
CAIXA BRASIL INDEXA IBOVESPA FI AÇÕES	3.208.120,21	0,00	0,00	3.111.111,83	-97.008,38	-3,02%	-3,02%	13,00%
BB BOLSA BRASILEIRA FIC AÇÕES	2.910.524,80	0,00	0,00	2.821.919,34	-88.605,46	-3,05%	-3,05%	13,00%
<b>Total Renda Variável</b>	<b>6.929.347,97</b>	<b>0,00</b>	<b>0,00</b>	<b>6.727.914,16</b>	<b>-201.433,81</b>	<b>-2,91%</b>		<b>12,56%</b>

**Disclaimer**

Este documento (caracterizado como relatório, parecer ou análise) foi preparado para uso exclusivo do destinatário, não podendo ser reproduzido ou distribuído por este a qualquer pessoa sem expressão autorização da empresa. As informações aqui contidas são somente com o objetivo de prover informações e não representa, em nenhuma hipótese, uma oferta de compra e venda ou solicitação de compra e venda de qualquer valor mobiliário ou instrumento financeiro. Trata-se apenas uma OPINIÃO que reflete o momento da análise e são consubstanciadas em informações coletadas em fontes públicas e que julgamos confiáveis.

A utilização destas informações em suas tomadas de decisão e consequentes perdas e ganhos não nos torna responsáveis diretos. As informações aqui contidas não representam garantia de exatidão das informações prestadas ou julgamento sobre a qualidade delas, e não devem ser consideradas como tais.

As informações deste documento estão em consonância com as informações sobre os produtos mencionados, entretanto não substituem seus materiais oficiais, como regulamentos, prospectos de divulgação e outros. É recomendada a leitura cuidadosa destes materiais, com especial atenção para as cláusulas relativas ao objetivo, aos riscos e à política de investimento dos produtos. Todas as informações podem ser obtidas com o responsável pela distribuição, gestão ou no site da CVM (Comissão de Valores Mobiliários).

Sua elaboração buscou atender os objetivos de investimentos do cliente, considerando a sua situação financeira e seu perfil.

A rentabilidade obtida no passado não representa garantia de rentabilidade futura e os produtos estruturados e/ou de longo prazo possuem, além da volatilidade, riscos associados à sua carteira de crédito e estruturação. Os riscos inerentes aos diversos tipos de operações com valores mobiliários de bolsa, balcão, nos mercados de liquidação futura e de derivativos, podem resultar em perdas aos investimentos realizados, bem como o inverso proporcionalmente. Todos e qualquer outro valor exibido está representado em Real (R\$) e para os cálculos, foram utilizadas observações diárias, sendo sua fonte o Sistema Quantum Axis e a CVM.

A contratação de empresa de consultoria de valores mobiliários para a emissão deste documento não assegura ou sugere a existência de garantia de resultados futuros ou a isenção de risco. Cabe a consultoria de valores mobiliários a prestação dos serviços de orientação, recomendação e aconselhamento, de forma profissional, independente e individualizada, sobre investimentos no mercado de valores mobiliários, cuja adoção e implementação sejam exclusivas do cliente.

Na apuração do cálculo de rentabilidade da carteira de investimentos são considerados os recursos descritos no art. 6º da Resolução CMN nº 4.963/2021, provenientes do recolhimento das alíquotas de contribuição dos servidores, exclusivamente com finalidade previdenciária, excluindo qualquer tipo de recurso recebidos com finalidade administrativa, em consonância com a Portaria nº 4027/2008, art. 15, inciso III, alínea "a".

Os RPPS devem estar adequados às normativas pertinentes e principalmente a Portaria nº 519, de 24 de agosto de 2011 e suas alterações, além da Resolução CMN nº 4.963 de 25 de novembro de 2021 e suas alterações, que dispõem sobre as aplicações dos recursos financeiros dos Regimes Próprios de Previdência Social, instituídos pela União, Estados, Distrito Federal e Municípios e das outras providências.

